

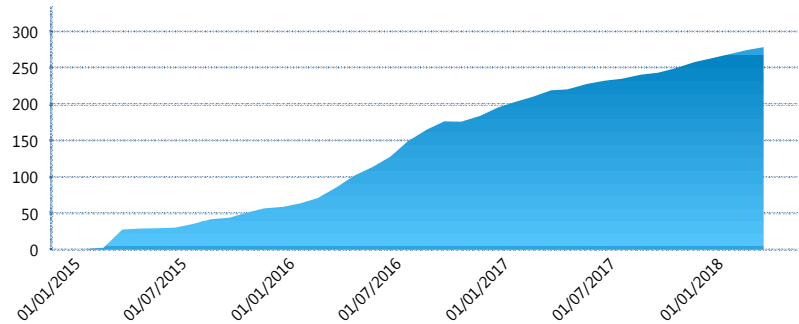
### I. INFORMACIÓN FINANCIERA

#### I) Detalles del Fondo

Detalles del Fondo	
Razón Social	Siefore SURA AV 2, S.A. de C.V.
Inicio de Operaciones	05/01/2015
Tipo de Fondo	Aportación voluntaria
Clave Bolsa	SURAAV2
Activos Administrados *	278
ISIN	MX54SU1G0019
Comisión Anual	1.30%
Administrador	Afore SURA, S.A. de C.V.
Director General	Lic. Enrique Ernesto Solórzano Palacio
Presidente del Consejo	Luis Fernando Ojalvo Prieto

#### Activos Administrados \*

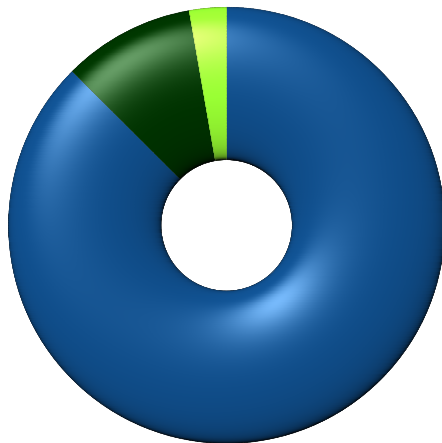
\$278



\*Cifras en millones de pesos

Contiene el efecto de fusiones, cortes transversales y transferencias por edad. Para mayor información consultar: <http://www.consar.gob.mx/gobmx/Aplicativo/Factsheets/EC/ECSAR.pdf>

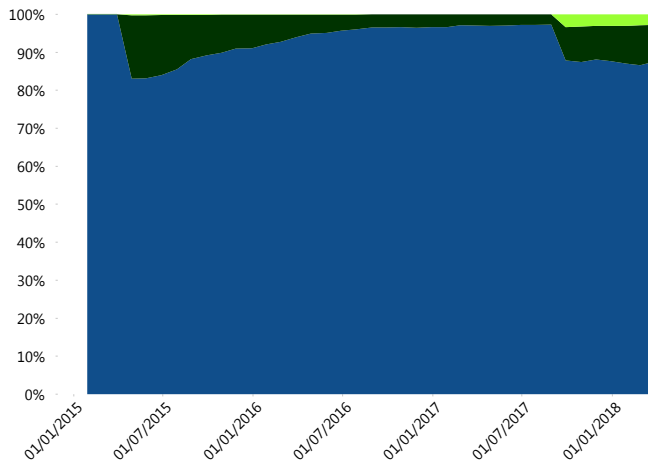
#### II) Inversiones



Deuda	87.49%
Renta Variable Internacional	9.76%
Renta Variable Nacional	2.75%

Tipo de Instrumento		SURA (SIAV2)	Sistema Adicionale...
Renta Variable Nacional	Renta Variable Nacional	2.75%	4.61%
	<b>Total</b>	<b>2.75%</b>	<b>4.61%</b>
Renta Variable Internacional	Renta Variable Internacional	9.76%	15.61%
	<b>Total</b>	<b>9.76%</b>	<b>15.61%</b>
Mercancías	Mercancías	0.00%	0.55%
	<b>Total</b>	<b>0.00%</b>	<b>0.55%</b>
FIBRAS	FIBRAS	0.00%	1.95%
	<b>Total</b>	<b>0.00%</b>	<b>1.95%</b>
Estructurado	Estructurados	0.00%	0.05%
	<b>Total</b>	<b>0.00%</b>	<b>0.05%</b>
Deuda Nacional	Alimentos	0.00%	0.23%
	Automotriz	0.00%	0.07%
	Banca de Desarrollo	0.00%	1.28%
	Bancario	0.00%	0.84%
	Bebidas	0.00%	0.19%
	Cemento	0.00%	0.01%
	Centros Comerciales	0.00%	0.00%
	Consumo	0.00%	0.14%
	Empresas Productivas del Estado	0.00%	2.28%
	Estados	0.00%	0.78%
	Europesos	0.00%	0.71%
	Grupos Industriales	0.00%	0.04%
	Infraestructura	0.00%	1.46%
	Otros	0.00%	0.37%
	Papel	0.00%	0.04%
	Serv. Financieros	0.00%	0.09%
	Telecom	0.00%	0.23%
	Transporte	0.00%	0.01%
	Vivienda	0.00%	1.19%
	<b>Total</b>	<b>0.00%</b>	<b>9.95%</b>
Deuda Internacional	Deuda Internacional	0.00%	0.00%
	<b>Total</b>	<b>0.00%</b>	<b>0.00%</b>
Deuda Gubernamental	BONDES	2.20%	9.42%
	BONOS	12.34%	23.09%
	BPA182	0.00%	0.17%
	BPAS	10.26%	0.16%
	BPAT	0.00%	0.83%
	CBIC	0.00%	0.09%
	CETES	3.86%	11.43%
	REPORTO	38.22%	2.22%
	UDIBONO	20.61%	19.78%
	UMS	0.00%	0.08%
<b>Total</b>	<b>87.49%</b>	<b>67.27%</b>	
<b>Total</b>	<b>100.00%</b>	<b>100.00%</b>	

#### Evolución de Inversiones



Deuda Gubernamental
Renta Variable Internacional
Renta Variable Nacional

\*\*Considera las inversiones de todo el grupo de SIEFORES Adicionales  
Cifras al cierre de marzo de 2018

### III) Desempeño

#### Rendimiento Bolsa

Tipo	SURA (SIAV2)	Sistema Adicionales
1 año	5.69%	6.35%
2 años	4.67%	5.64%
3 años	4.39%	4.69%
5 años	-	4.56%

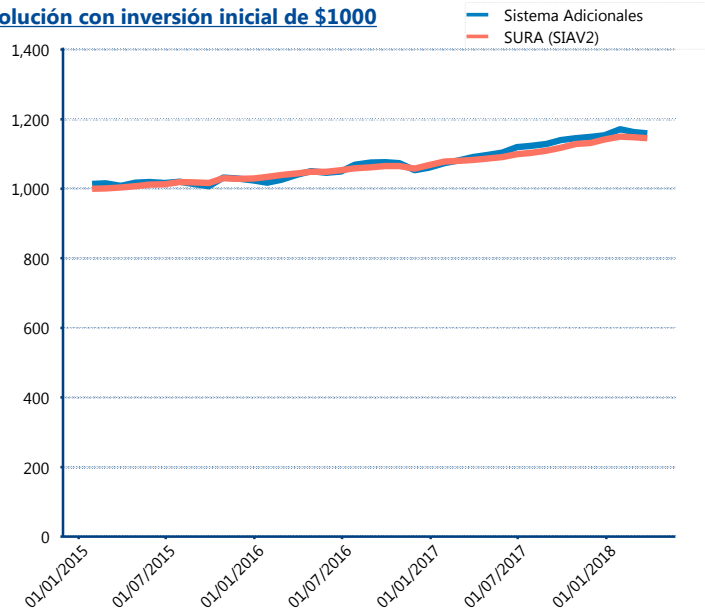
#### Indicador de Rendimiento Neto

N/A

N/A

N/A

#### Evolución con inversión inicial de \$1000



Construido con el precio de la Siefore registrado en la Bolsa Mexicana de Valores

### IV) Medidas de sensibilidad y riesgos

#### Evolución del Plazo Promedio Ponderado

